









**LEGENDA**

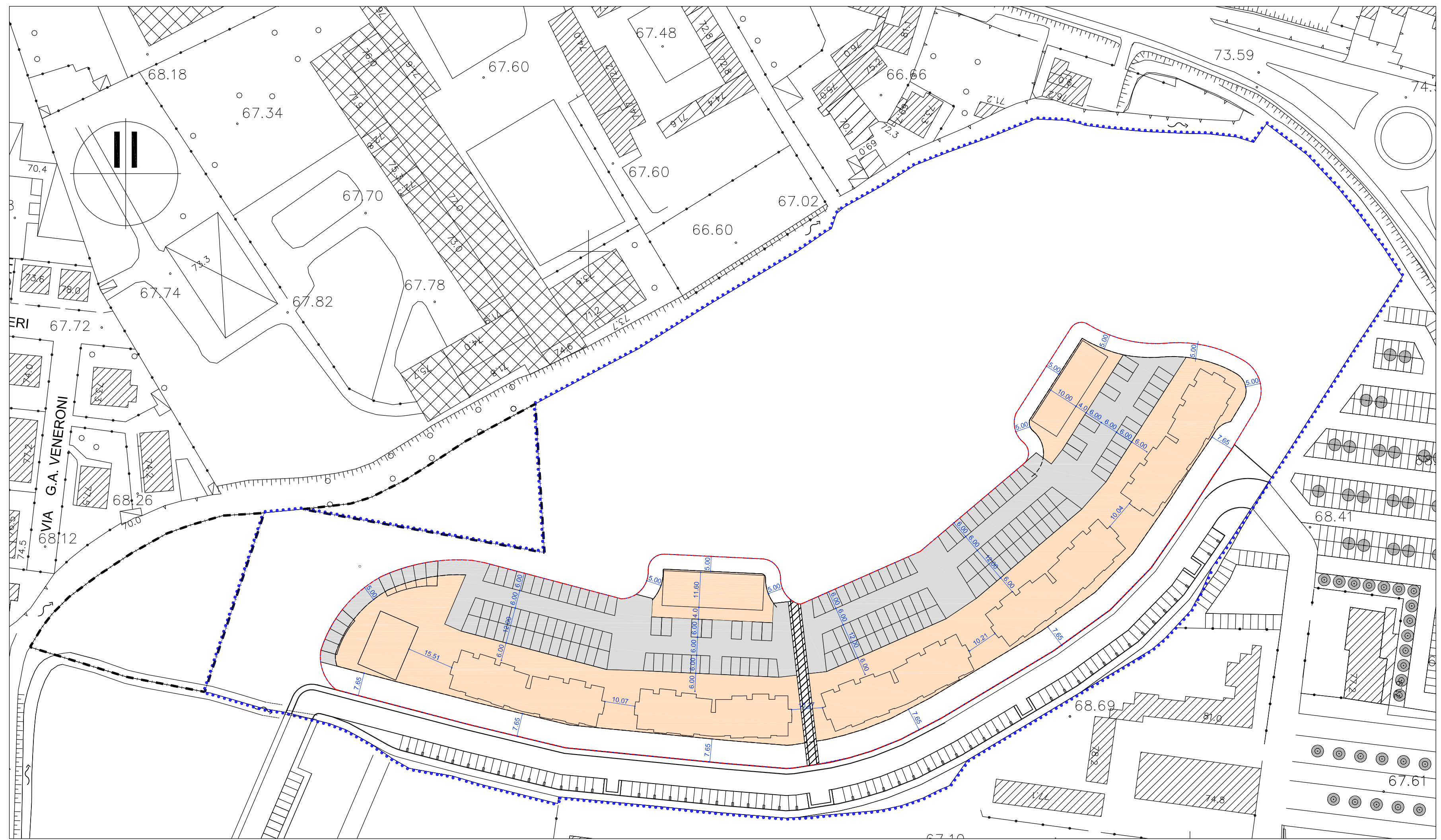
Individuazione ambiti

-  perimetrazione lotto in cessione (cfr. Atto di cessione 14/01/2000 - S.I.E.L.)
-  perimetrazione P.I.I. "Ex Marzagalli - La Spina Verde"
-  limite superficie fondiaria
-  limite per il rispetto della distanza dai confini

Aree di occupazione volumetrica

-  area di occupazione volumetrica per edifici privati e autorimesse
-  area di occupazione volumetrica per autorimesse
-  servizi di passaggio pubblico (posizione indicativa - cfr. convenzione)
-  area non edificabile per rispetto della distanza dai confini

NOTA:  
L'Area di occupazione volumetrica rappresenta la superficie di terreno utilizzabile per la costruzione degli edifici previsti dal "Programma Integrato di Intervento"



**COMUNE DI LODIGIANO**  
**PROGRAMMA INTEGRATO DI INTERVENTO**  
**"EX MARZAGALLI - LA SPINA VERDE"**

DGPA SGR S.p.A.

studio associato de vizzi: architetti  
antonio de vizzi  
paolo de vizzi

fabrizia palavicini

progetto  
Verifica area di occupazione volumetrica e posti auto privati





tavola n°

luglio 2010

studio associato de vizzi - architettura e urbanistica c.f. e.p. IVA 0348




**LEGENDA**

Individuazione ambiti

-  perimetrazione lotto in cessione (cfr. Atto di cessione 14/01/2000 - S.I.E.L.)
-  perimetrazione P.I.I. "Ex Marzagalli - La Spina Verde"
-  limite superficie fondiaria
-  limite per il rispetto della distanza dai confini

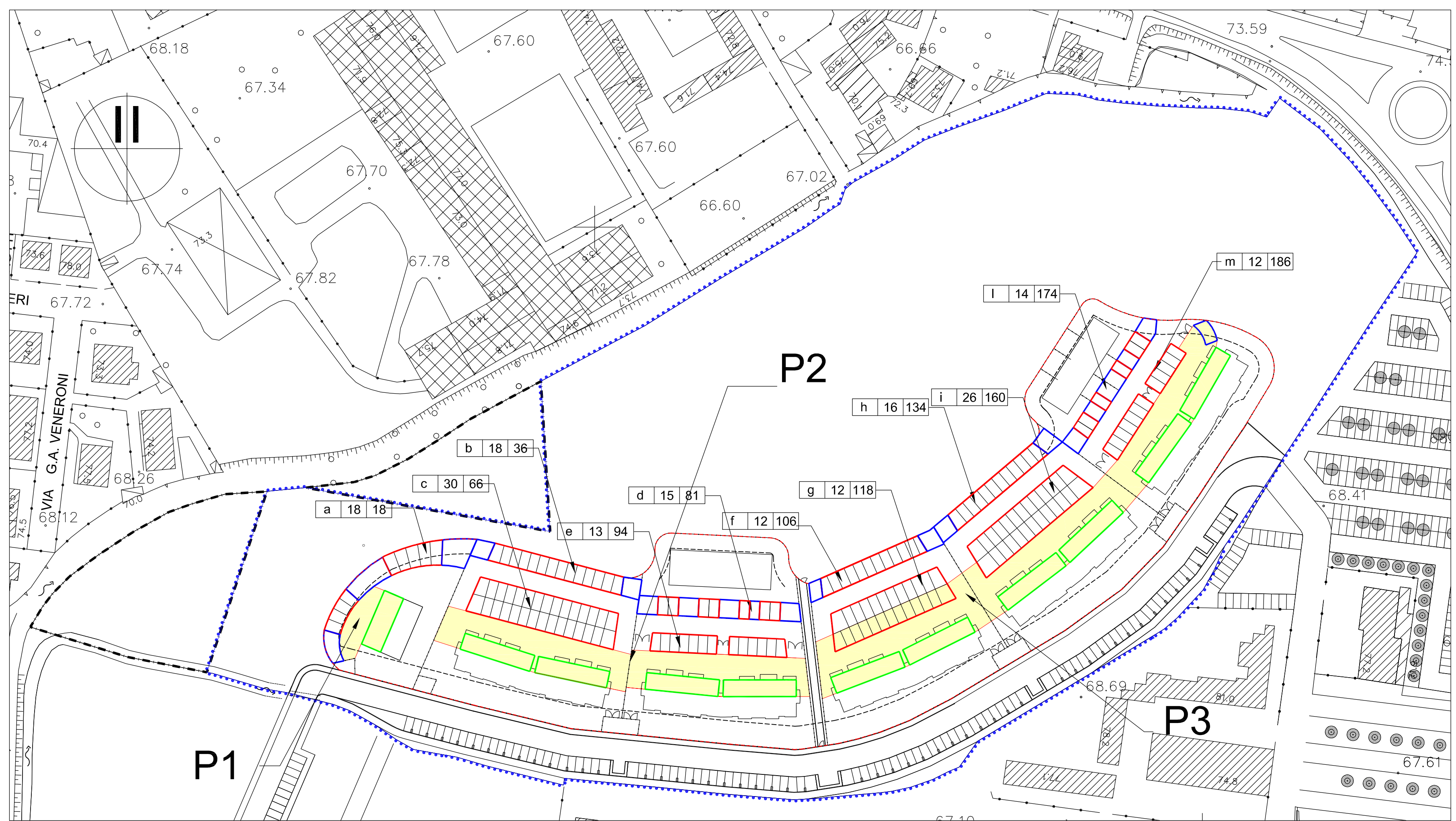
superficie a parcheggio volta privato volta soddisfare il parametro 1 mq a parcheggio ogni 10 m di Volume edificato

Posti auto privati

-  autorimesse in sagoma
-  autorimesse fuori sagoma
-  posti auto scoperti

b	7	25
lotto	posti auto	posti auto progressive

NOTA:  
L'individuazione planimetrica delle aree a parcheggio privato volte a soddisfare il rispetto del parametro 1/10 del Volume e dei posti auto aggiuntivi è indicativa e può essere variata in sede di rilascio dei titoli abilitativi nel rispetto dei contenuti della Convenzione



**IDENTIFICATIVO**

Volume totale = V PP13 + V integrativo

Superficie minima a parcheggio pertinenza rispetto del parametro 1/10 del Volume

Superficie individuata per il rispetto del Volume

Ulteriore superficie a parcheggio  
Volume per unità immobiliare medio  
n° unità immobiliari

N° autorimesse / posti auto complessivi