

COMUNE DI LODI

ACCESSI AL SITO INTERNET

www.comune.lodi.it

Novembre – Dicembre 2013

Motori di ricerca esclusi

Mese	Pagine	Visite	IP univoci
Dicembre 2013	139.344	37.287	31.423
Novembre 2013	137.514	37.171	32.192
Ottobre 2013	153.621	40.210	34.791
Settembre 2013	150.025	40.946	29.071
Agosto 2013	80.609	22.111	19.536
Luglio 2013	138.008	37.611	31.959
Giugno 2013	156.593	39.783	33.572
Maggio 2013	156.170	72.553	43.745
Aprile 2013	116.523	53.102	32.698
Marzo 2013	109.427	52.748	32.803
Febbraio 2013	111.109	52.800	31.123
Gennaio 2013	140.551	58.274	38.411
TOTALE	1.589.494	544.596	391.324

Motori di ricerca compresi

Mese	Pagine	Visite	IP univoci
Dicembre 2013	482.870	203.614	41.205
Novembre 2013	397.793	159.681	41.452
Ottobre 2013	419.262	166.339	44.174
Settembre 2013	423.303	171.043	37.857
Agosto 2013	383.089	169.264	27.301
Luglio 2013	373.871	149.208	41.032
Giugno 2013	370.814	140.076	42.341
Maggio 2013	250.702	166.977	45.145
Aprile 2013	227.525	164.008	34.188
Marzo 2013	189.311	132.534	34.336
Febbraio 2013	173.442	115.052	32.285
Gennaio 2013	206.942	123.202	39.644
TOTALE	3.898.924	1.860.998	460.960

Il nuovo strumento di rilevazione incorporato nel sito del Comune di restituisce il report delle visite suddivise in: "motori di ricerca esclusi", cioè tutte e sole quelle connessioni eseguite digitando direttamente l'url www.comune.lodi.it o richiamandolo dalla lista dei preferiti; "motori di ricerca inclusi" tutte le connessioni alle pagine del sito eseguite anche attraverso ricerche su google, yahoo, virgilio, bing ecc. e tramite link secondari da altri siti (incorporando quindi anche la prima categoria descritta).

In entrambi i casi queste rilevazioni includono anche tutte le connessioni operate dall'interno degli uffici comunali, visite facilmente rintracciabili grazie al monitoraggio delle connessioni per IP univoco, per ottenere quindi un dato più preciso saranno sottratte dal totale delle visite "con motore di ricerca" che rappresenta la rilevazione più attendibile.

Per quanto riguarda il numero di connessioni per IP univoco, questo dato è restituito con la stessa modalità delle visite cioè con la divisione "con o senza motore di ricerca" e rappresenta le connessioni avvenute dai singoli pc ai quali, in internet, è assegnato un IP univoco; Resta poco attendibile come dato perché esistono casi in cui ad un IP corrisponde una rete locale quindi più pc connessi ad internet come in uffici e nello stesso Comune di Lodi.

VISITE TOTALI (il dato comprende le visite provenienti dalle sedi comunali) **74.458** - *M.C. 363.295

Visite dal Comune di Lodi mese Novembre 2013: **11.770**

Visite dal Comune di Lodi mese Dicembre 2013: **8.048**

VISITE TOTALI EFFETTIVE **54.640** - *M.C. 343.477

Contributo visite da motori di ricerca per Novembre: 122.510

Contributo visite da motori di ricerca per Dicembre: 166.327

Media visite giornaliere nel mese di Novembre: 1240 / picco mensile gg 20,21,26, 28 >1600

Media visite giornaliere nel mese di Dicembre: 1202 / picco mensile gg 9,10 >2000

Tabulati delle visite giornaliere dei mesi in esame (dati comprensivi degli accessi provenienti dal Comune a meno dell'apporto dei motori di ricerca)

Novembre

Giorno	Pagine	Visite	IP univoci
01/11/2013	2297	677	634
02/11/2013	2411	691	648
03/11/2013	2840	711	675
04/11/2013	5613	1545	1343
05/11/2013	4765	1393	1210
06/11/2013	5483	1462	1247
07/11/2013	5149	1399	1214
08/11/2013	5104	1295	1150
09/11/2013	2572	791	732
10/11/2013	2294	706	680
11/11/2013	6158	1492	1298
12/11/2013	4694	1321	1166
13/11/2013	5300	1323	1139
14/11/2013	4577	1376	1207
15/11/2013	4810	1242	1106
16/11/2013	1891	591	566
17/11/2013	2627	819	719
18/11/2013	5573	1534	1333
19/11/2013	6816	1556	1335
20/11/2013	5820	1605	1354
21/11/2013	5845	1611	1409
22/11/2013	5446	1576	1238
23/11/2013	3027	781	740
24/11/2013	2382	716	662
25/11/2013	6158	1597	1362
26/11/2013	5957	1621	1338
27/11/2013	5979	1548	1295
28/11/2013	7080	1791	1333
29/11/2013	5950	1513	1235
30/11/2013	2896	888	824
TOTALE	137514	37171	32192

Dicembre

<i>Giorno</i>	<i>Pagine</i>	<i>Visite</i>	<i>IP univoci</i>
01/12/2013	2750	792	759
02/12/2013	7613	1871	1552
03/12/2013	6996	1803	1511
04/12/2013	7247	1763	1444
05/12/2013	6784	1807	1490
06/12/2013	6675	1793	1505
07/12/2013	4245	1235	1104
08/12/2013	3133	892	836
09/12/2013	8495	2296	1816
10/12/2013	9148	2292	1776
11/12/2013	7459	1925	1485
12/12/2013	7042	1817	1437
13/12/2013	6866	1670	1314
14/12/2013	2492	694	631
15/12/2013	2803	788	637
16/12/2013	5543	1450	1161
17/12/2013	4472	1169	971
18/12/2013	4876	1267	1075
19/12/2013	3674	1012	899
20/12/2013	3162	874	751
21/12/2013	1849	566	450
22/12/2013	1551	443	419
23/12/2013	3697	972	831
24/12/2013	2203	561	506
25/12/2013	1010	314	297
26/12/2013	2029	616	580
27/12/2013	3302	963	869
28/12/2013	2238	684	637
29/12/2013	2522	758	709
30/12/2013	4151	1149	1040
31/12/2013	3317	1051	931
TOTALE	139344	37287	31423

DATI DI ACCESSO AGGIUNTIVI AL SITO INTERNET

Le seguenti tabelle prendono in esame le pagine più visitate sul sito internet nei mesi di Novembre e Dicembre 2013. In questo bimestre, confermando i bimestri precedenti, le seguenti pagine rimangono tra le più visitate:

- Home page del sito internet
- Motore di ricerca interno del sito internet
- Contatti e URP – Rassegna Stampa - Eventi
 - *agenda degli eventi della città con il dettaglio giornaliero*
- Bandi, concorsi, aste, avvisi di candidature, esiti di gare
- Contatti e URP – Rassegna Stampa – Comunicati Stampa

Nel mese di dicembre, in concomitanza con le scadenze di imposte e tributi ed in particolare dell'IMU, due pagine dedicate a questo tema sono entrate in classifica:

- Imposte, Tributi – Visore GIS
- Servizi on-line e IMU on-line

Con la stessa attenzione agli argomenti caratterizzanti del periodo, gli utenti si sono soffermati anche sulla pagina dedicata agli eventi delle festività natalizie, un focus sulle iniziative cittadine, di amministrazione e privati, di tutto dicembre 2013.

- "Lodi Sotto Natale" – Eventi 2013

Novembre 2013

Pagine più viste di Novembre 2013		
Titolo	Visite	Percentuale
Home	41.602	30,25%
Contatti e URP - Rassegna Stampa - Eventi	3.842	2,79%
Pagina dei risultati del motore di ricerca interno.	3.383	2,46%
Contatti e URP - Ufficio Stampa - Comunicati Stampa	2.915	2,12%
Bandi, concorsi, aste, avvisi di candidature, esiti di gare	2.537	1,84%

Dicembre 2013

Pagine più viste di Dicembre 2013		
Titolo	Visite	Percentuale
Home	39.271	28,18%
Imposte, Tributi - Visore Gis	6.790	4,87%
Pagina dei risultati del motore di ricerca interno.	3.977	2,85%
Servizi on-line e IMU on-line	3.036	2,18%
"Lodi Sotto Natale" - Eventi 2013	2.874	2,06%
Bandi, concorsi, aste, avvisi di candidature, esiti di gare	2.763	1,98%

PERCENTUALE VISITE DA DISPOSITIVI MOBILE

Torna a crescere la percentuale di visite provenienti da sistemi mobile.

Da sottolineare il picco, di circa 7.5 punti percentuali registrato nel mese di dicembre.

Accessi da dispositivi mobile	Novembre 2013		Dicembre 2013	
	n° visite	% sul totale	n° visite	% sul totale
	13.654	54%	17.852	61%

il dato comprende le visite provenienti da dispositivi Apple – (iPhone e Ipad) ed alcuni dispositivi Android di ultima generazione, sul totale delle visite al netto di quelle provenienti dal Comune (dati nella tabella a fondo pagina);

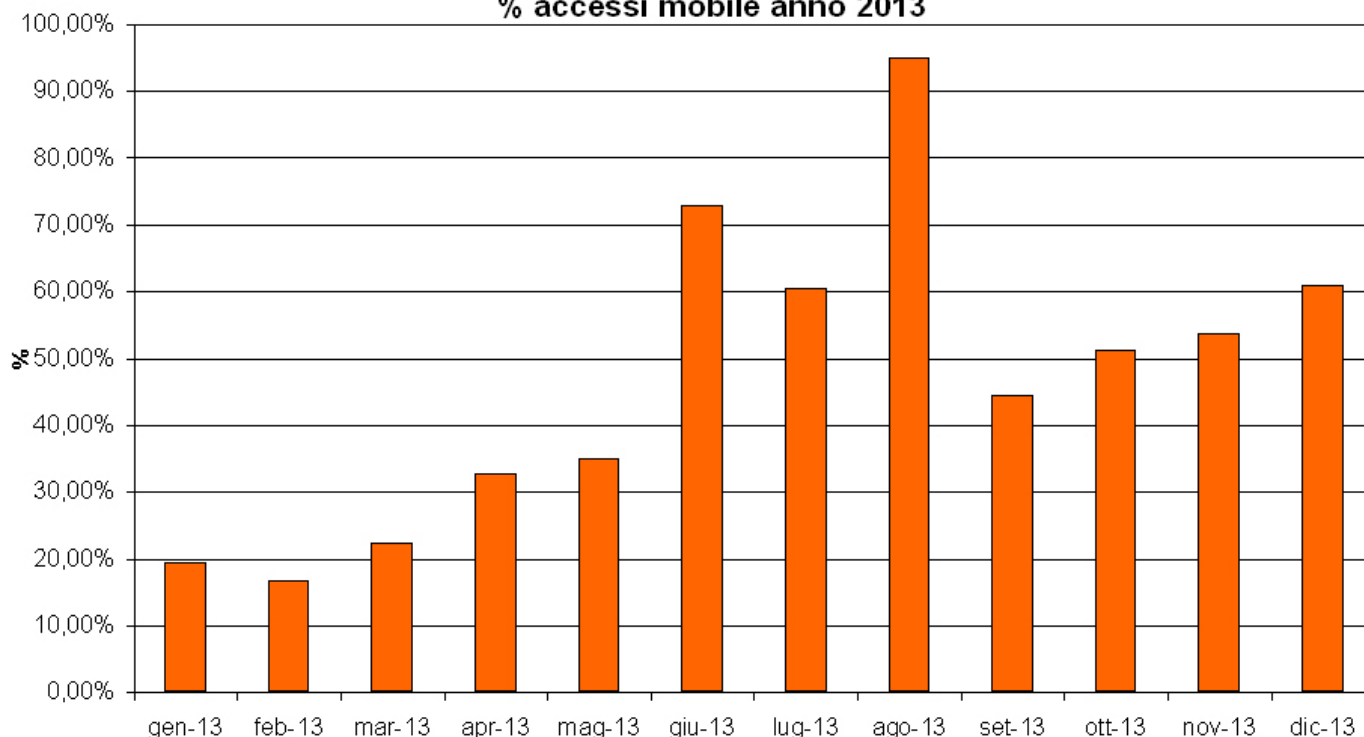
i dati relativi alle "visite compresi i motori di ricerca", riportati in tabella a pagina 1, riflettono degli accessi dei sistemi automatici al sito, spider, che generano automaticamente traffico dati e accessi al portale reali ma provenienti da utenti "non umani". Non sono presi quindi in considerazione nel calcolo della percentuale delle visite da sistemi mobile.

Accessi Mobile anno 2013

	gen-13	feb-13	mar-13	apr-13	mag-13	giu-13	lug-13	ago-13	set-13	ott-13	nov-13	dic-13
Visite totali	58.274	52.800	52.748	53.102	72.553	39.783	37.611	22.111	40.946	40.210	37.171	37.287
Visite Comune	9.741	10.359	9.386	9.016	12.815	12.723	10.189	7.350	7.985	9.866	11.770	8.048
Visite nette	48.533	42.441	43.362	44.086	59.738	27.060	27.422	14.761	32.961	30.344	25.401	29.239
Visite Mobile	9.493	7.068	9.753	14.471	20.974	19.727	16.602	14.027	14.676	15.532	13.654	17.852

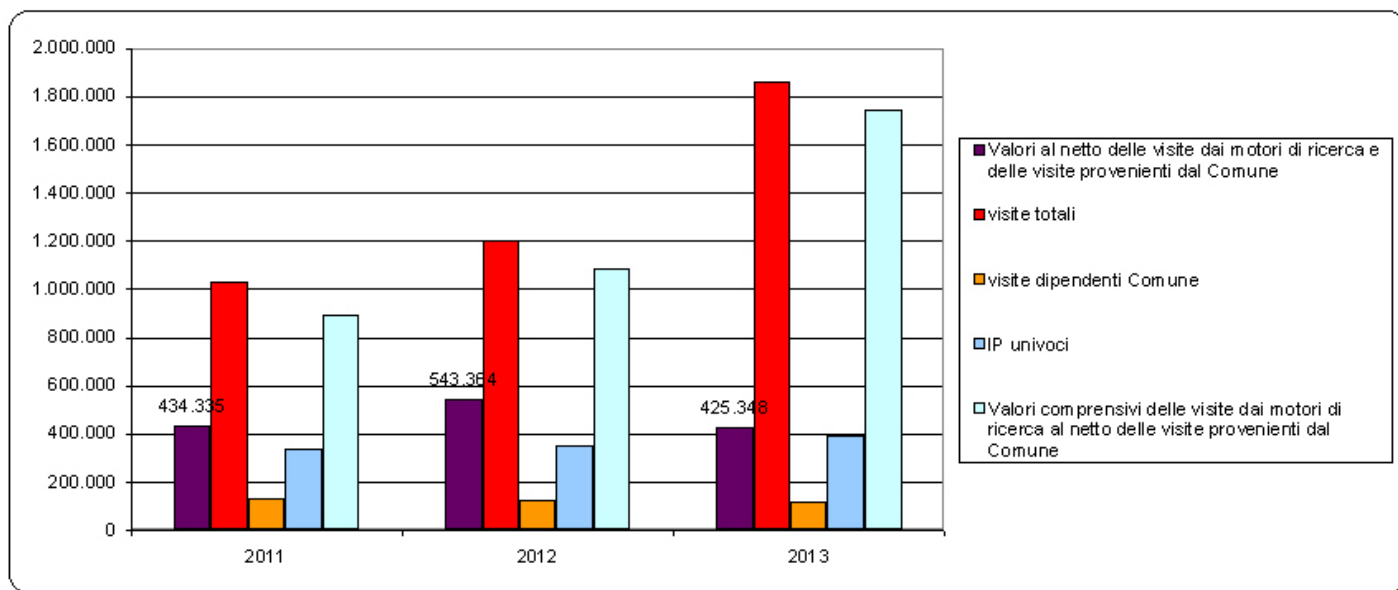
% visite mobile	19,56%	16,65%	22,49%	32,82%	35,11%	72,90%	60,54%	95,03%	44,53%	51,19%	53,75%	61,06%
-----------------	--------	--------	--------	--------	--------	--------	--------	--------	--------	--------	--------	--------

% accessi mobile anno 2013



ACCESSI ANNUALI AL SITO – DATI TRIENNIO 2011-2013

Comparazione visite annuali triennio 2011/2013								
2011			2012			2013		
896.022			1.082.247			1.741.750		
Valori comprensivi delle visite dai motori di ricerca al netto delle visite provenienti dal Comune								
434.335			543.364			425.348		
Valori al netto delle visite dai motori di ricerca e delle visite provenienti dal Comune								
visite totali	visite dipendenti Comune	IP univoci	visite totali	visite dipendenti Comune	IP univoci	visite totali	visite dipendenti Comune	IP univoci
1.026.463	130.441	338.221	1.202.927	120.680	351.030	1.860.998	119.248	391.324



APP “Live in Lodi”

Continua a crescere anche il numero di smartphones e tablets che hanno scaricato l’APP di servizi e news del Comune, “Live in Lodi”, rilasciata sui market Apple e Android il 26.10.12.

2524(+373) download sono così suddivisi:

- Apple (iPad & iPhone): **1525(+327)**
- Android (tablets & smartphones): **999(+46)**

L’APP, per molti dei contenuti pubblicati, si appoggia al sito internet di comunicazione principale, attraverso link di approfondimento.

RAPPORTO SULLA SITUAZIONE DEI SOCIAL NETWORK E YOUTUBE

Twitter dall'attivazione del 30 Aprile 2010 alla pubblicazione del documento:

- 1.580 Follower (+83)
- 1.425 Tweet (Pubblicazioni)

Il profilo di Facebook ha registrato, in questo bimestre, 39 nuove iscrizioni, per un totale di 2220 iscritti. Nel bimestre sono state pubblicate 62 nuove note (per un totale di 1477).

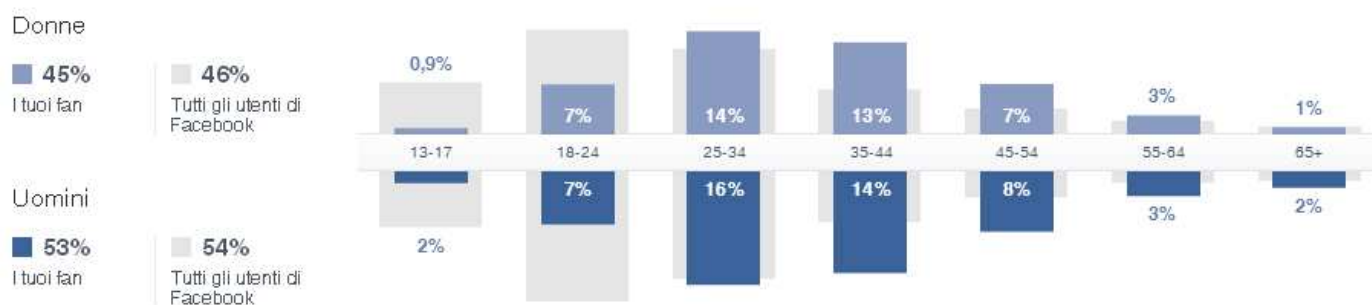
Di seguito il grafico dell'andamento delle iscrizioni alla pagina Facebook per l'anno 2013.



Il grafico che segue rappresenta il tipo di utente che frequenta e segue la pagina FB del Comune di Lodi. Notiamo come la fascia 25-44 anni porti il maggior contributo alle visualizzazioni con un totale di 57 punti percentuali.

L'elenco che segue il grafico da una panoramica della provenienza geografica delle visite.

Le persone a cui piace la tua Pagina



Paese	I tuoi fan	Città	I tuoi fan	Lingua	I tuoi fan
Italia	2.053	Lodi, Lombardia, Italy	1.009	Italiano	2.033
Brasile	27	Milan, Lombardia, Italy	265	Inglese (USA)	75
Stati Uniti d'America	23	Rome, Lazio, Italy	68	Inglese (Regno Unito)	31
Repubblica Democratica ...	18	Sant'Angelo Lodigiano, L...	23	Portoghese (Brasile)	22
Germania	7	Lodi Vecchio, Lombardia, ...	23	Spagnolo	16

Analisi della portata totale dei post pubblicati:

Portata totale

Il numero di persone che hanno visualizzato le attività della tua Pagina, ovvero i post, i post di altre persone, le inserzioni per i "Mi piace" della Pagina, le menzioni e le registrazioni.



Il canale del Comune di Lodi di **YouTube** ha registrato i seguenti dati di accesso e coinvolgimento degli utenti:



Comune di Lodi

Video: 195 — Data di creazione: 04/feb/2009 — Visualizzazioni complessive: 438.384

CANALE

01/gen/2013 - 31/dic/2013

Rendimento



VISUALIZZAZIONI

123.543 ▼



STIMA DEI MINUTI GUARDATI

315.773



ISCRITTI *

171

Coinvolgimento



N. DI MI PIACE *

673



N. DI NON MI PIACE *

22



COMMENTI

112 ▲



CONDIVISIONI *

299



PREFERITI AGGIUNTI

245 ▼



PREFERITI RIMOSI

39 ▲

Primi 10 video

Esplora tutti i contenuti

Video	Visualizzazioni ↓	Stima dei minuti guardati	N. di Mi piace
Berta Rojas - La Catedral - Lodi, Stagione Int...	20.854	75.581	129
Marcin Dylla - 7° Stagione Internazionale di C...	15.538	49.408	105
Berta Rojas - "El ultimo canto" di Agustin Barr...	10.849	22.840	49
Libertango - Victor Villandagos	10.466	20.849	48
Vladimir Gorbach - 7° Stagione Internazionale...	6.331	12.585	39
Tamayo e Montesinos	5.941	11.802	45
Berta Rojas - "Estudio de Concierto" di Augu...	4.362	5.995	15
A.Montesinos&M.Tamayo-Tres canciones de ...	4.095	12.306	14
Inaugurazione della nuova piscina per i bambi...	4.089	2.822	0
Berta Rojas - Las Abejas - Lodi, Stagione Inte...	3.482	6.286	11

Dati demografici

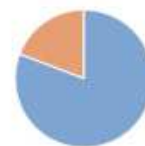
REGIONI GEOGRAFICHE PRINCIPALI

Italia
Stati Uniti
Giappone
Messico
Argentina



SESSO

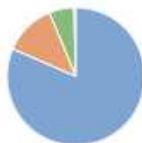
● Uomo **81%**
● Donna **19%**



Origine delle visite

PRINCIPALI LUOGHI DI VISUALIZZAZIONE

● Pagina di visualizzazione di YouTube **81%**
● Dispositivi mobili **12%**
● Player incorporato in altri siti web **5,8%**
● Altri **0,5%**



PRINCIPALI ORIGINI DI TRAFFICO

● Referral di visualizzazioni da YouTube **71%**
● Applicazioni per cellulari e traffico diretto **26%**
● Referral di visualizzazioni da origini esterne **3,7%**



NEWSLETTER BROLETTO INFORM@

Dal 02/08/2013 la stesura della newsletter Broletto Inform@ è sospesa a meno di alcuni numeri speciali in relazione ad importanti eventi della Città.

RAPPORTO DEGLI ACCESSI AL MINISITO ZTL

Nell'anno 2013, la rilevazione porta un dato di 2312 visitatori univoci (1982 nel 2012) di cui circa l'87.9% nuovi visitatori. Il numero di visite totali è 8221.

