

ROTARY CLUB ADDA LODIGIANO Distretto 2050

ANNO ROTARIANO 2012-2013

Presidente Maurizio Dovera

Il Rotary nel cuore del Lodigiano



Ogni anno nel Lodigiano più di una persona su mille viene colpita dalla cosiddetta **"morte cardiaca improvvisa"**.

L'unico trattamento efficace per prevenire tale evento è l'intervento di defibrillazione, che deve essere prestato entro i primi 10 minuti, per evitare la morte cerebrale, ed eseguito con i D.A.E. (defibrillatori elettrici semiautomatici). Per varie cause il 118 non sempre riesce ad intervenire in questo ridottissimo spazio di tempo ed è per questo che è necessario dislocare dei defibrillatori nei luoghi ad alta concentrazione di persone per garantire interventi immediati e salva-vita da parte di personale adeguatamente addestrato.

Il Rotary Club Adda Lodigiano, ben consapevole di questa necessità, nel settembre 2011 ha dato vita, in sinergia con altre realtà locali, al progetto **"Il Rotary nel cuore del Lodigiano"**, la cui finalità è quella di:

- mettere a disposizione della popolazione del territorio lodigiano un servizio salva-vita finora assicurato solo da strutture sanitarie, compreso il 118;
- dislocare apparecchiature D.A.E. nella città di Lodi e sul territorio della Provincia in luoghi di alta concentrazione di popolazione, nel rispetto della normativa vigente.

Per la realizzazione del progetto **"Il Rotary nel cuore del Lodigiano"** sono state coinvolte l'Azienda Ospedaliera e l'Associazione Amici del Cuore "Roberto Malusardi" e, grazie al lavoro ed alla sensibilità dimostrata dalle persone impegnate nel progetto, si è potuto rendere operativi ben 31 defibrillatori entro il mese di marzo 2013.

I responsabili del progetto **"Il Rotary nel cuore del Lodigiano"** sono il **dr. Giuseppe Nicoletti**, responsabile organizzativo ed il **dr. Raffaele Imparato**, responsabile procedure di manutenzione; entrambi del Rotary Club Adda Lodigiano.

I coordinatori medici sono: **dott. Giorgio Beretta**, AREU 118 - **dott. Mario Orlandi**, Associazione Amici del Cuore - **dott. Claudio Panciroli**, Rotary Club Adda Lodigiano.





Rotary Club Adda Lodigiano

Il Rotary nel cuore del Lodigiano

UBICAZIONE DEFIBRILLATORI

	Comune	Soggetto	Indirizzo
1	Lodi	I.N.P.S.	26900 Via C. Besana, 4
2	Lodi	Bar Lodi	26900 Piazza Vittoria
3	Lodi	Stazione F.S.	26900 Piazza Stazione
4	Lodi	Wasken Boys A.S.D.	26900 Piazzale degli Sport
5	Lodi	Fondazione Danelli	26900 Via Vittime della Violenza
6	Lodi	Comune - Anagrafe	26900 Piazza Mercato
7	Lodi	PalaCastellotti	26900 Via Giuseppe Piermarini
8	Lodi	Piscina coperta Faustina	26900 Piazzale degli Sport
9	Lodi	S.A.L. Centro Progress	26900 Via dell'Artigianato - San Grato
10	Lodi	Canottieri Adda	26900 Via Nazario Sauro, 16
11	Lodi	Centro Oratorio S. Bernardo	26900 Piazzale S. Bernardo, 45
12	Lodi	Consorzio Muzza Basso Lambro	26900 Via Nino Dall'Oro, 4
13	Lodi	Parrocchia S. Francesca Cabrini	26900 Via Madre Cabrini, 2
14	Lodi	Parco Tecnologico Padano	26900 Località Cascina Codazza
15	Lodi	Circolo Enrico CERRI	26900 Viale Pavia, 26
16	Lodi	I.T.I.S. "A. Volta"	26900 Via Papa Giovanni XXIII
17	Lodi	Parrocchia S. Alberto Vescovo	26900 Via Saragat
18	Lodi	Croce Rossa Italiana	26900 Viale Dalmazia, 17
19	Lodi	Istituto Tecnico "Agostino Bassi"	26900 Via Porta Regale, 2
20	Lodi	Ex Ospedale Fissiraga	26900 Via Fissiraga
21	Lodi	Stadio Della Dossenina	26900 Viale Pavia
22	Lodi	Piscina Bel Giardino	26900 Via Ferrabini, 3
23	Lodi	Protezione Civile Lodi	26900 Via C. Besana
24	Brembio	Palestra Comunale	26822 Via Regina Margherita, 1
25	Casalpusterlengo	Piscina Comunale Sky Line	26841 Piazzale dello Sport
26	Caviaga	Polisportiva Caviaga	26824 Piazza della Chiesa, 5 (Rist. "A casa Nostra")
27	Codogno	Polisportiva S. Biagio	26845 Via Amedeo D'Aosta
28	Orio Litta	Palestra Comunale	26826 Viale Gorizia
29	S. Martino in Strada	La Pergola Country Club	26817 Via per Cà dei Bolli
30	Secugnago	Scuola Primaria "Teresa Ferrari"	26826 Via Vittorio Veneto, 73
31	Tavazzano	Centro Civico "G. Mascherpa"	26838 Via Emilia, 4



22

Centro Belgiardino

9 SAL

10 Canottieri Adda

C.R.I. 18

Comune -
Anagrafe

20 Ex Ospedale Fissiraga

6
2 Bar Lodi

19 Ist. BASSI

Oratorio Cabrini 13

Stazione FS

12 CMB Lambro

Stadio Dossenina 21

1 INPS

23 Protez. civile

Circolo "Cerri" 15

16 ITIS

14 PTP

Fond. Danelli 5

Oratorio S. Alberto 17

7 PalaCastellotti

11 San Bernardo

4 8

Wasken Boys

Piscina Faustina



ISTRUZIONI PER L'USO

COME PRESTARE SOCCORSO ALLA VITTIMA DI UN ARRESTO CARDIACO IMPROVVISO DA PARTE DI UN OPERATORE FORMATO.

Se non trattato, l'arresto cardiaco improvviso - Sudden Cardiac Arrest (SCA) - causa il decesso del paziente. In caso di SCA, è importante **chiamare subito il 118** procedendo, nel contempo, alle seguenti attività.

Operazioni essenziali per l'utilizzo del DEFIBRILLATORE da parte di un OPERATORE FORMATO

Per prestare soccorso con il defibrillatore alla vittima di uno SCA, l'Operatore formato deve eseguire le seguenti operazioni:



Verificare se il soggetto possa aver subito uno SCA. La vittima di uno SCA non reagisce quando si prova a scuoterla.

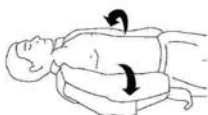


Controllare il respiro tentando di rilevare l'eventuale emissione di suoni dalla sua bocca e l'eventuale movimento del torace.

Utilizzare il defibrillatore solo se il soggetto non reagisce, non si muove e non respira normalmente oppure non respira affatto.

Avvicinare il defibrillatore al soggetto posizionandolo dal lato in cui ci si trova.

Premere il pulsante di **ACCENSIONE/SPEGNIMENTO** per aprire il coperchio ed avviare il defibrillatore. Mantenere la calma. Sarà il defibrillatore a guidare l'operatore nel prosieguo delle operazioni.



Scoprire il torace del soggetto. In caso di torace villosa, radere - se possibile - l'area su cui applicare gli elettrodi adesivi. Se il torace è sporco o umido, asciugarlo.



Mantenere premuto il lato sinistro del pacchetto elettrodi con una mano e tirare verso il basso la maniglia rossa del pacchetto con l'altra mano. Strappare interamente il pacchetto per aprirlo ed estrarre gli elettrodi adesivi.

ISTRUZIONI PER L'USO



Separare gli elettrodi adesivi, uno alla volta, dalla plastica. Gli elettrodi adesivi su soggetto adulto o su bambino dagli 8 anni in su. Per i bambini di età inferiore agli 8 anni, sono necessari elettrodi speciali.

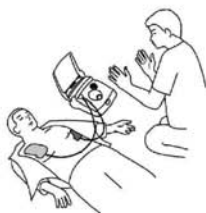
AVVERTENZA:

Nel caso fosse impossibile determinare l'età di un bambino oppure non fossero disponibili gli speciali elettrodi per neonati/bambini, procedere utilizzando gli elettrodi adesivi disponibili.

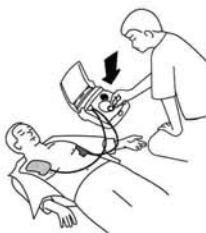


Applicare gli elettrodi adesivi al torace nudo del soggetto premendoli con decisione.


NOTA: Non applicare gli elettrodi adesivi su un dispositivo medico impiantato, come un pacemaker o un ICD (defibrillatore) impiantato. L'indizio rivelatore della presenza di un impianto è una sporgenza sulla cute toracica e una cicatrice. In caso dubbi, applicare gli elettrodi adesivi.



Ascoltare le istruzioni vocali fornite dal defibrillatore e non toccare il soggetto a meno che l'apparecchiatura non dia istruzioni in tal senso.



Se l'analisi del ritmo cardiaco da parte del defibrillatore lo richiede, l'apparecchiatura emette un apposito messaggio vocale per la pressione, da parte dell'operatore, del pulsante che produrrà lo shock. Durante l'erogazione dello shock il paziente non deve essere toccato.



Gli elettrodi adesivi non devono essere rimossi né scollegati dal defibrillatore fino all'arrivo del personale medico di emergenza (118). Se il soggetto inizia a muoversi, tossire o respirare regolarmente l'operatore provvederà a tenerlo il più possibile fermo.

Le norme di legge vigenti escludono responsabilità a carico dell'utilizzatore del defibrillatore in quanto è la stessa apparecchiatura a diagnosticare automaticamente la fibrillazione cardiaca e ad erogare la scarica elettrica solo se necessaria.