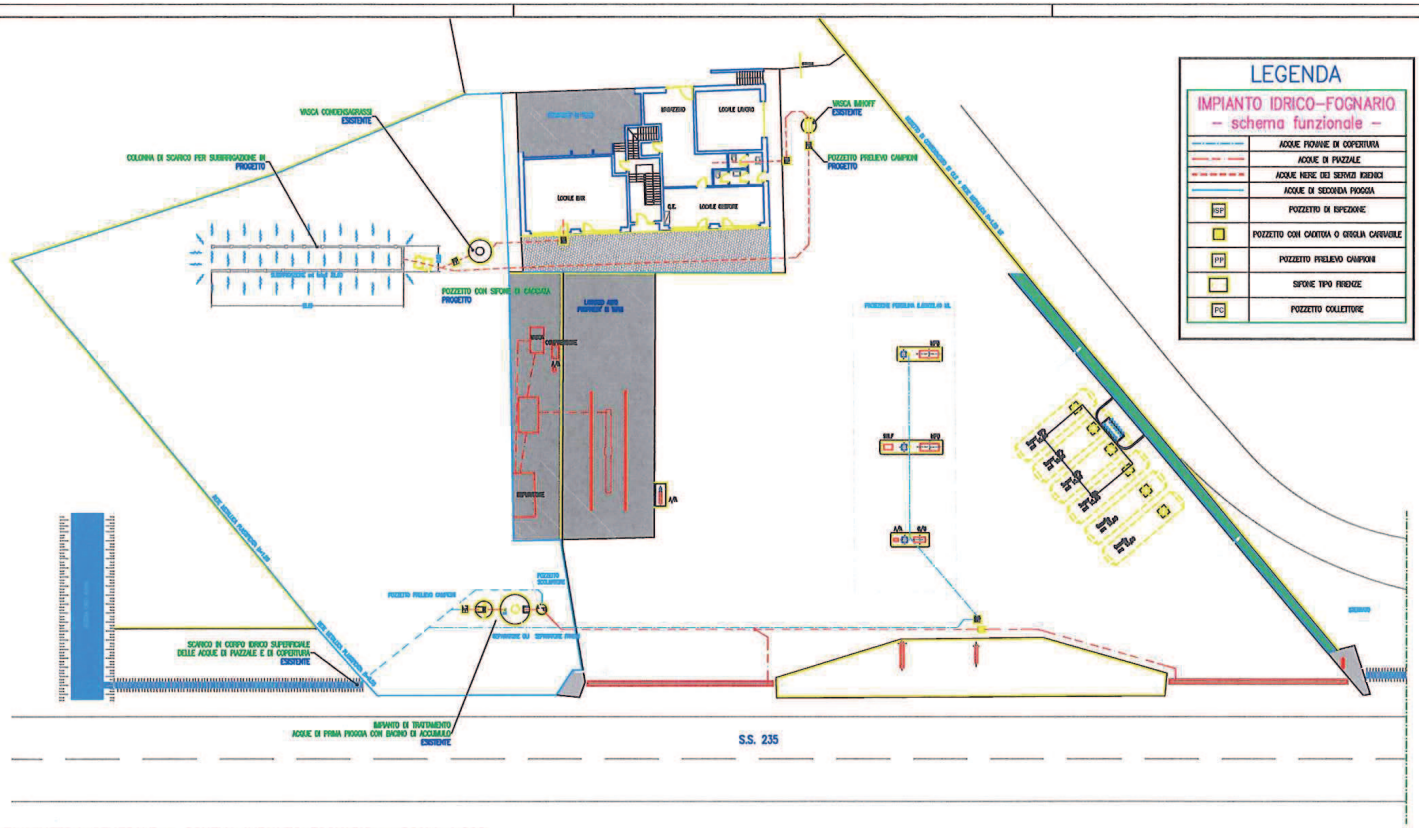

PLANIMETRIA GENERALE – SCHEMA IMPIANTO FOGNARIO – SCALA 1:200

LEGENDA

IMPIANTO IDRICO–FOGNARIO
– schema funzionale –

	ACQUE PIOVANE DI COPERTURA
	ACQUE DI PIAZZALE
	ACQUE NERE DEI SERVIZI IGIENICI
	ACQUE DI SECONDA PIOGGIA
ISP	POZZETTO DI ISPEZIONE
	POZZETTO CON CADITOIA O GRIGLIA CARRABILE
PP	POZZETTO PRELIEVO CAMPIONI
	SIFONE TIPO FIRENZE
PC	POZZETTO COLLETTORE

DIMOSTRAZIONE SUPERFICI SCALA 1:500

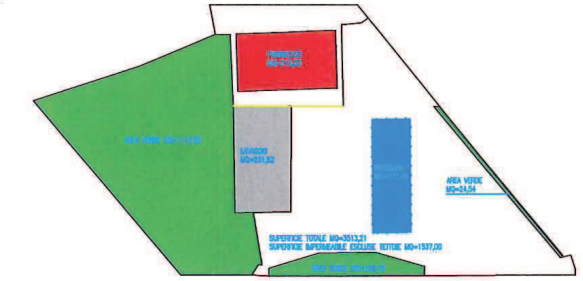

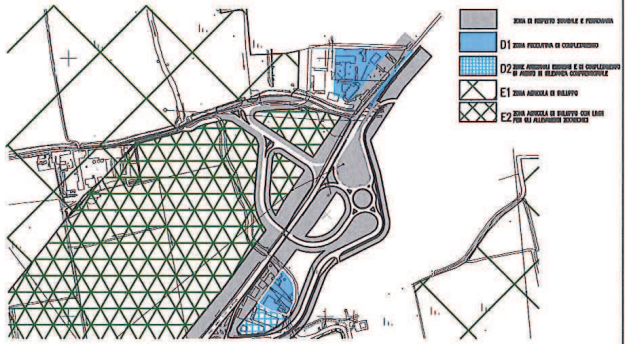

PIANO REGOLATORE GENERALE – SCALA 1:5000

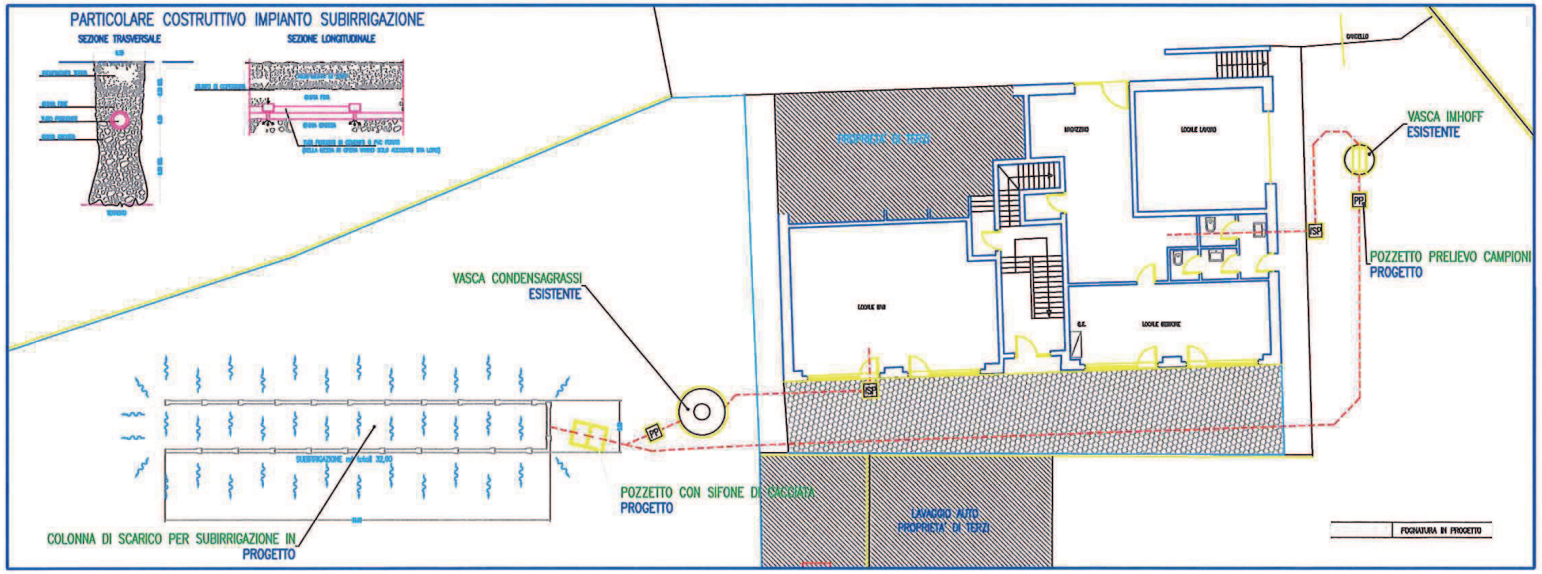

PARTICOLARE IMPIANTO DI SUBIRRIGAZIONE E RELATIVE OPERE DI ADEGUAMENTO FOGNARIO – SCALA 1:100

AI SENSI E PER GLI EFFETTI DELL'ART 18, COMMA 2, DELLA LEGGE 7 AGOSTO 1990, N. 241 E DELL'ART. 43 DEL DPR 445 DEL 28_12_2000 IL SOTTOSCRITTO GIUSEPPINO BRUGIOTTI DICHIARA CHE L'ELABORATO GRAFICO IVI PRODOTTO IN FORMA DIGITALE CORRISPONDE INTEGRALMENTE A QUELLO PRECEDENTEMENTE TRASMESSO A CORREDO DELL'ISTANZA DEL 16_12_2013 CON IL NUMERO 37341.

GEOM. BRUGIOTTI GIUSEPPINO
ALBO GEOMETRI
Prov. PERUGIA
n. 3931
PERUGIA

ERG Petroli S.p.A	1
CORNEGLIANO LAUDENSE S.S. 235 KM 32+405	LO001

OPERE DI ADEGUAMENTO FOGNARIO – REALIZZAZIONE IMPIANTO DI SUBIRRIGAZIONE

PLANIMETRIA GENERALE IMPIANTO FOGNARIO

STATO DI PROGETTO - PARTICOLARI COSTRUTTIVI - PRG

ZANETTI	PRIMA EMISSIONE DEL DOCUMENTO	1:100	POZZI	09/03/2010