

SOCIAL NETWORKS

Facebook



Informazioni generali:

Piace a 7567 persone | +169 = +2,8% rispetto al trimestre precedente

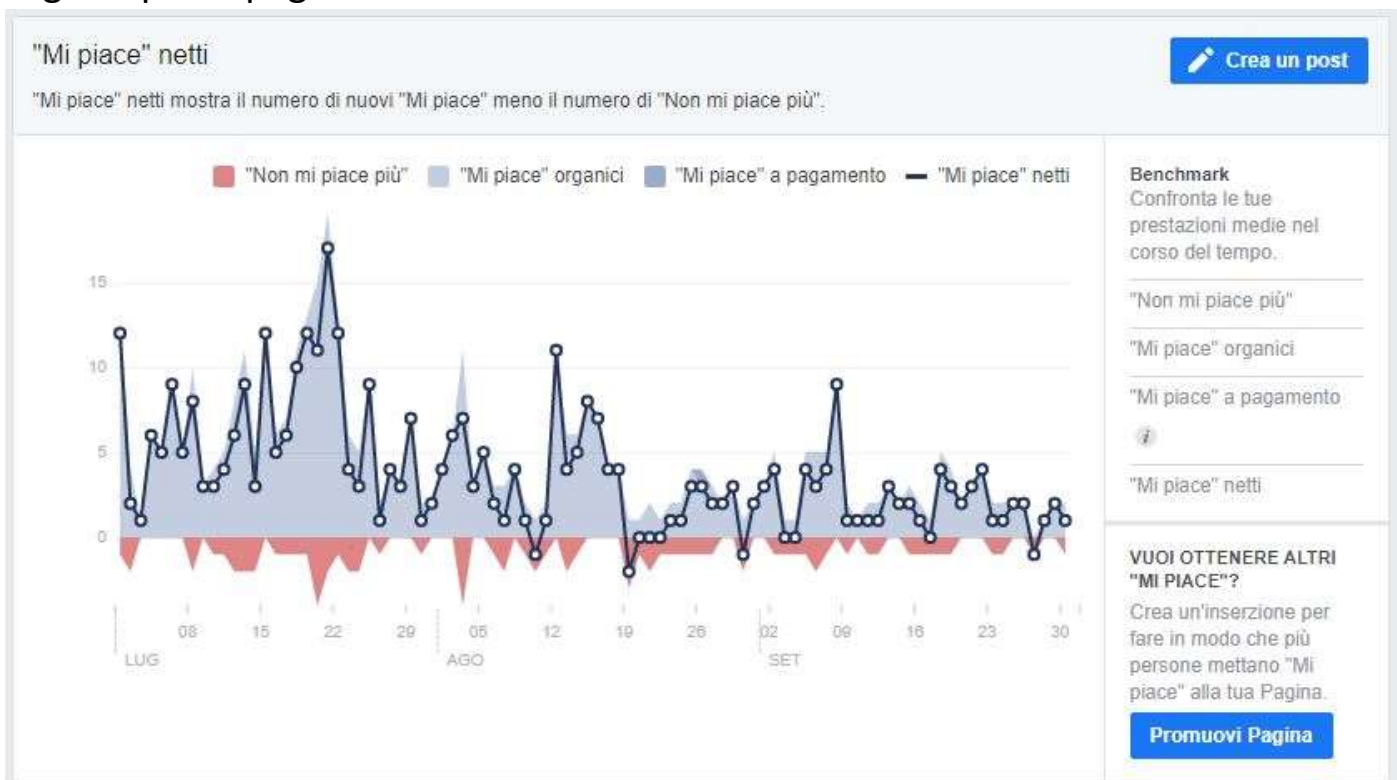
Seguono 7772 persone | +134 = +1,8%

Follower generali





Trend positivo per ciò che riguarda i follower al netto di chi decide di non seguire più la pagina del Comune di Lodi.



Le statistiche riguardanti i "Mi piace" netti sono in linea con il trend positivo rilevato nella schermata precedente dedicata ai Followers.

Copertura

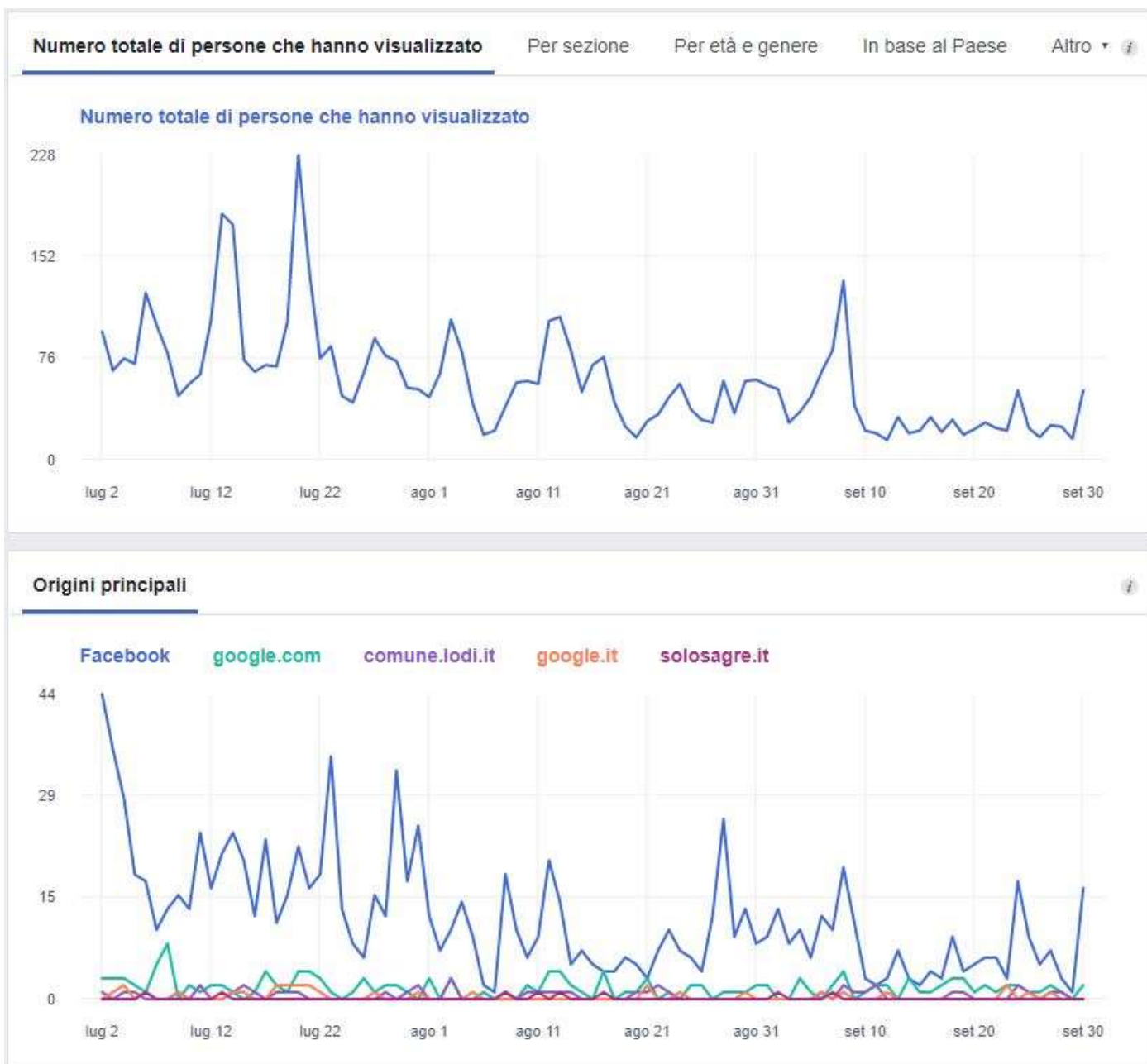


I primi venti giorni di luglio evidenziano un'impennata nella copertura dei post grazie alla sponsorizzazione degli eventi legati a "Lodi al Sole (LaS)" che va scemando fino a raggiungere un nuovo picco in concomitanza della chiusura di LaS e del concerto finale.

Reazioni, commenti, condivisioni e altro



Si registra un picco di interazioni nel mese di luglio grazie agli eventi di LaS, mentre i commenti si focalizzano sui post pubblicati per l'iniziativa della Polizia Locale in presidio nei quartieri del Comune di Lodi.



Chi cerca la pagina FB del Comune di Lodi lo fa principalmente attraverso il motore di ricerca del social network. Una piccola minoranza si sofferma dopo una ricerca su google o sul sito istituzionale del Comune.

I tuoi fan

Persone che seguono la tua Pagina

Persone raggiunte

Persone coinvolte

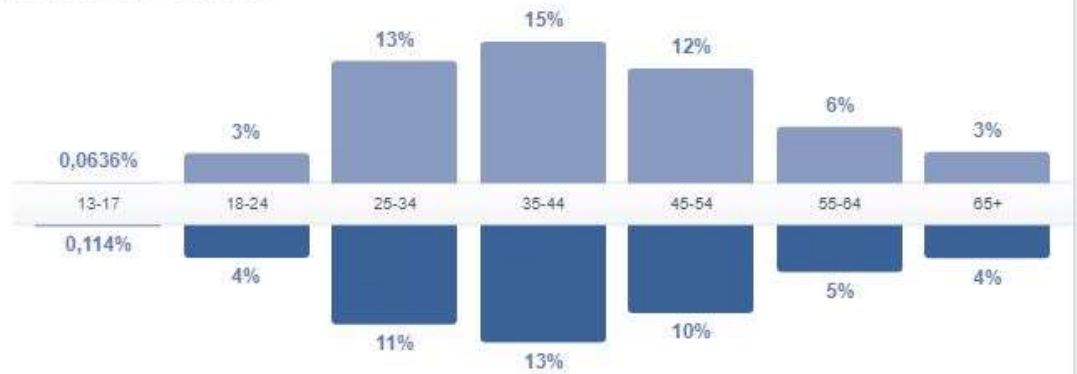
Il numero di persone che hanno visto uno dei tuoi post almeno una volta, suddivise per età e genere. I dati demografici aggregati si basano su una serie di fattori, incluse le informazioni relative a età e genere che gli utenti forniscono nei propri profili Facebook. Questo numero è stimato.

Donne

■ 54%
I tuoi fan

Uomini

■ 45%
I tuoi fan



Paese	I tuoi fan	Città	I tuoi fan	Lingua	I tuoi fan
Italia	7359	Lodi, Lombardia	4092	Italiano	7056
Brasile	77	Milano, Lombardia	819	Inglese (USA)	170
Francia	35	Sant'Angelo Lodigiano, ...	126	Inglese (Regno Unito)	121
Germania	33	Crema, Lombardia	113	Rumeno	89
Stati Uniti d'America	29	Lodi Vecchio, Lombardia	96	Portoghese (Brasile)	82
Regno Unito	28	Roma, Lazio	91	Francese (Francia)	77
Romania	25	Casalpusterleno, Lom...	70	Arabo	74
Egitto	23	Codogno, Lombardia	62	Spagnolo	59
Spagna	21	Pavia, Lombardia	51	Spagnolo (Spagna)	31
Argentina	18	Piacenza, Emilia-Roma...	50	Albanese	18

Si conferma la fascia di pubblico compresa tra i 25 e i 54 anni. Aumento poco significativo del pubblico compreso tra i 18 e i 24 anni.

I tuoi fan

Persone che seguono la tua Pagina

Persone raggiunte

Persone coinvolte

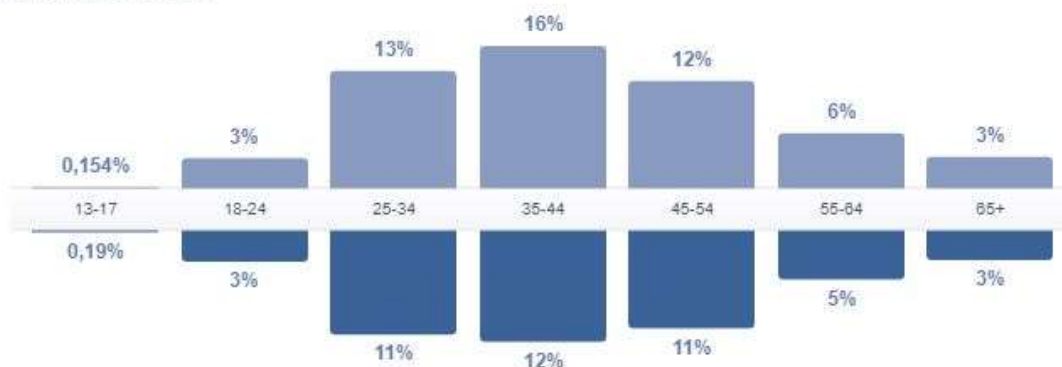
The number of people who had any content from your Page or about your Page enter their screen screen, grouped by age and gender. This number is an estimate.

Donne

53%
Persone raggiunte

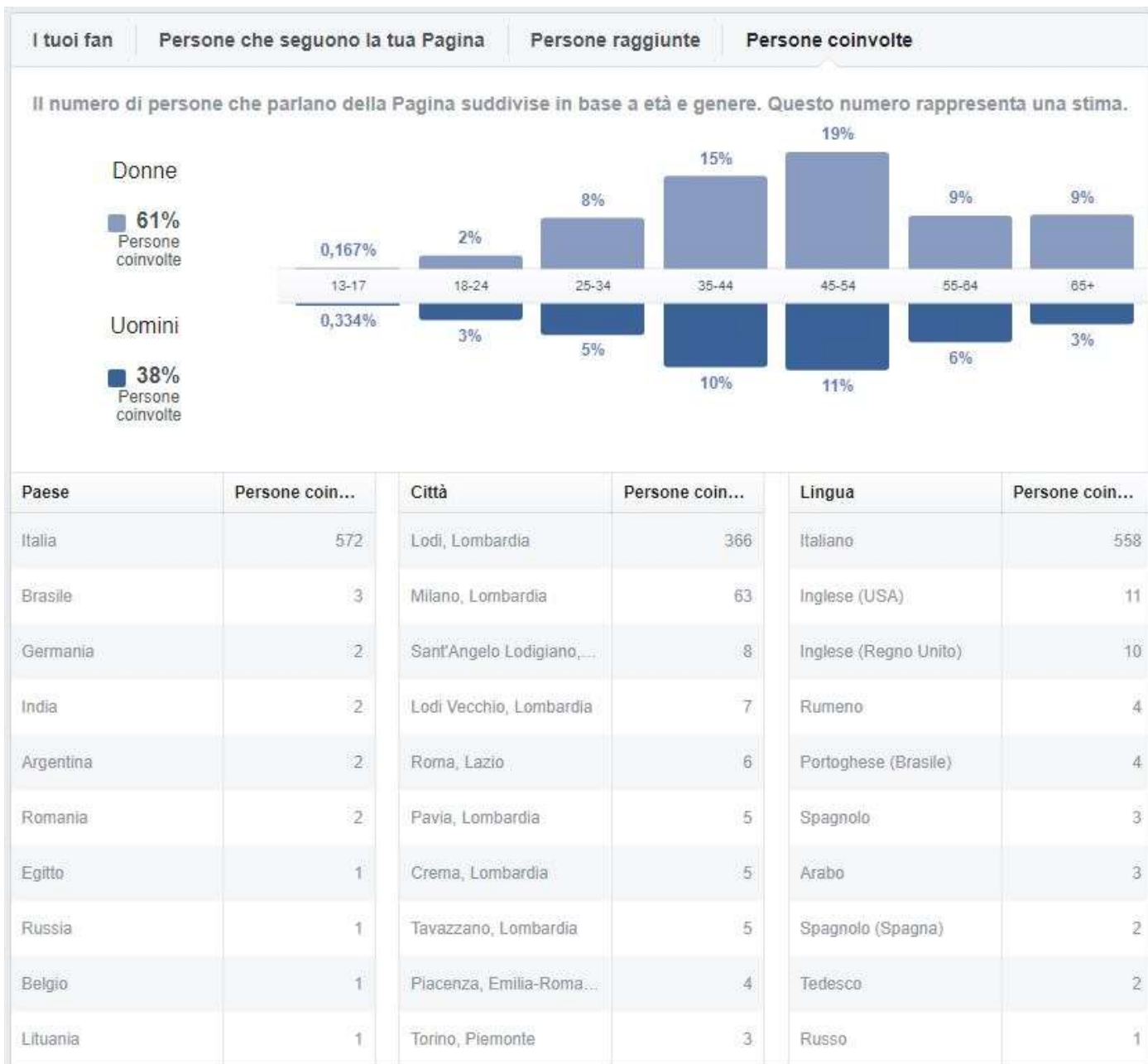
Uomini

46%
Persone raggiunte



Paese	Persone raggiunte	Città	Persone raggiunte	Lingua	Persone raggiunte
Italia	15.930	Lodi, Lombardia	7319	Italiano	15.536
Romania	95	Milano, Lombardia	1634	Inglese (USA)	226
Germania	78	Piacenza, Emilia-Romagna	390	Rumeno	215
Francia	76	Pavia, Lombardia	326	Inglese (Regno Unito)	202
Regno Unito	55	Crema, Lombardia	249	Francese (Francia)	120
Repubblica Dominicana	48	Sant'Angelo Lodigiano, Lombardia	238	Spagnolo	119
Stati Uniti d'America	46	Lodi Vecchio, Lombardia	212	Arabo	96
Egitto	38	Roma, Lazio	191	Spagnolo (Spagna)	60
Svizzera	36	Codogno, Lombardia	184	Tedesco	45
Spagna	33	Casalpusterlengo, Lombardia	176	Portoghese (Brasile)	38

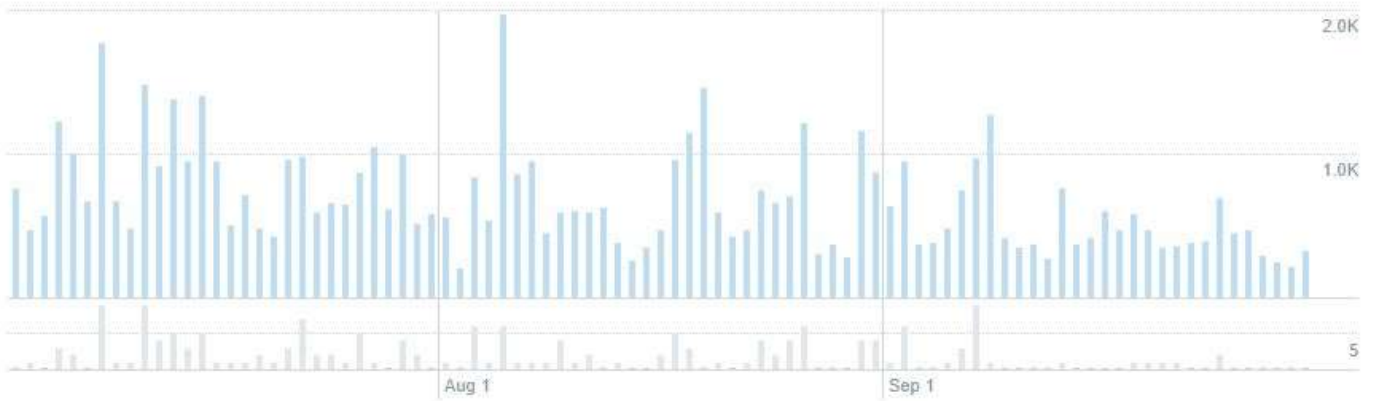
Le persone raggiunte sono in linea con le statistiche riportate precedentemente nella sezione "I tuoi fan".



Il pubblico femminile si attesta il più coinvolto e il più attento nel seguire le pubblicazioni della pagina. Come nei precedenti screenshot l'età si conferma alta e il pubblico maggiormente ha un'età compresa tra i 35 e i 54 anni.

TWITTER

I tuoi Tweet hanno guadagnato **61.6K visualizzazioni** in questo periodo di **91 giorni**



Interazioni

Visualizzazione di 91 giorni con frequenza giornaliera

Tasso di interazione

0.6%

Sep 30
0.0% tasso di interazione



Clic sul link

109

Sep 30
0 clic sul link



In media hai guadagnato **1 clic sul link** al giorno

Retweet

7

Sep 30
0 retweet



In media hai guadagnato **0 retweet** al giorno

Mi piace

40

Sep 30
0 mi piace



In media hai guadagnato **0 mi piace** al giorno

Statistiche di accesso

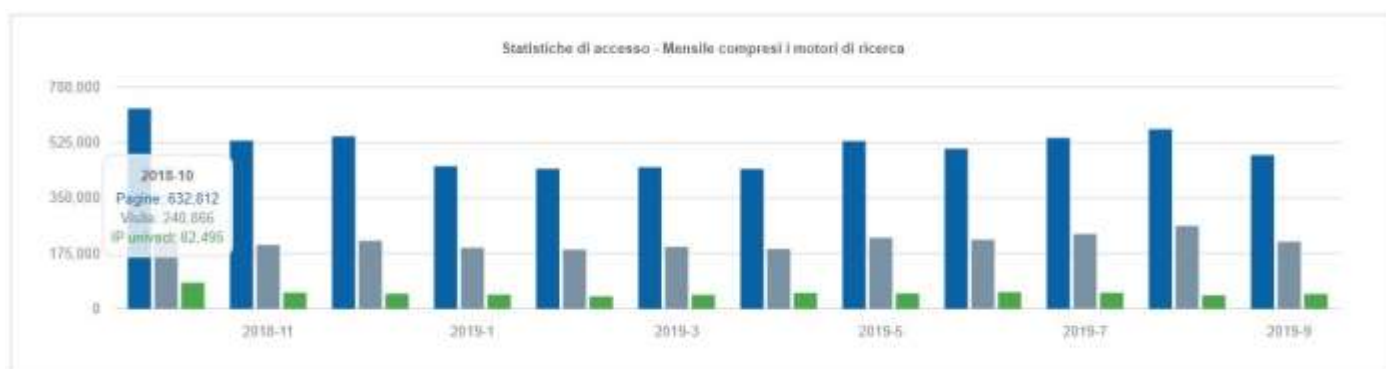
Luglio 2019



Agosto 2019



Settembre 2019



Numero di visite:

Luglio 2019 236.550

Agosto 2019 262.200

Settembre 2019 212.163

Pagine più visitate

Le pagine più visitate sono la 'Home', la pagina 'eventi' e 'comunicati stampa' e in quarta posizione la pagina dedicata a 'Lodi al Sole'.

Provenienza traffico

Dati aggregati per provenienza	Numero Pagine	Percentuale
Indirizzo digitato o da Preferiti	110.949	75,75%
Proveniente da Google	28.800	19,98%
Proviene da link presente in altro sito	4.320	2,99%
Proveniente da Bing	215	0,15%
Proveniente da Yahoo	165	0,11%
Proveniente da Virgilio	24	0,02%

Numero di pagine per visita

Pagine per visita	Visite	Distribuzione Visite	Pagine	Distribuzione Pagine
1	120.050	88,00%	120.050	60,68%
2 - 5	12.910	9,47%	36.261	18,33%
6 - 10	2.265	1,66%	16.792	8,49%
11 - 20	887	0,65%	12.542	6,34%
> 20	296	0,22%	12.193	6,16%
TOTALE	136.416	100%	197.838	100%