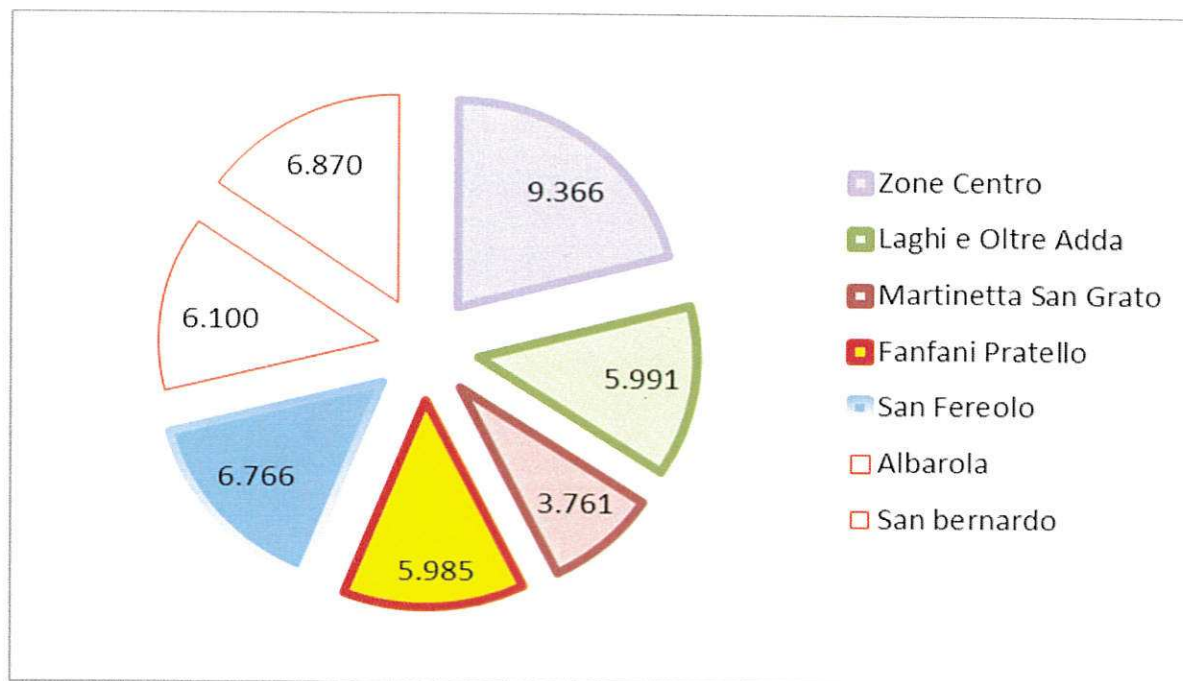


CITTA' DI LODI

SUDDIVISIONE DELLE ZONE DI RACCOLTA CON L'INDICAZIONE DEL NUMERO DI RESIDENTI



ZONE CENTRO (già a porta a porta)

ZONA LAGHI E OLTRE ADDA (inizio porta a porta 16 giugno 2015)

ZONA MARTINETTA SAN GRATO (inizio porta a porta 21 settembre 2015)

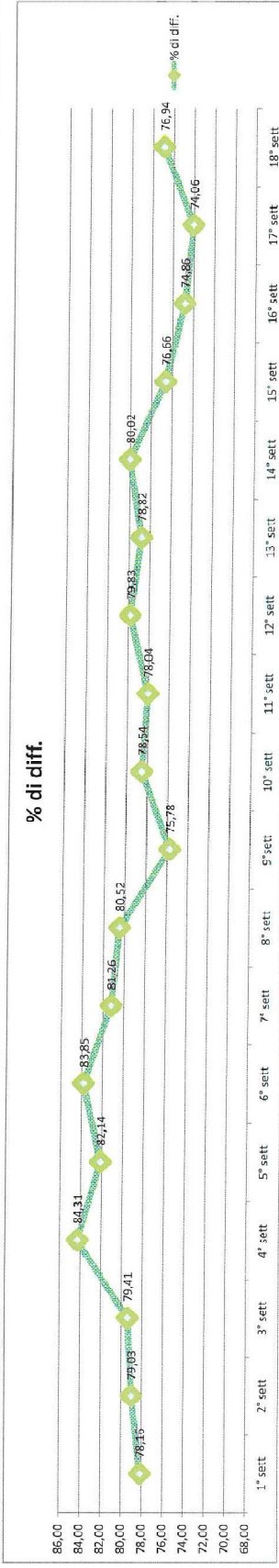
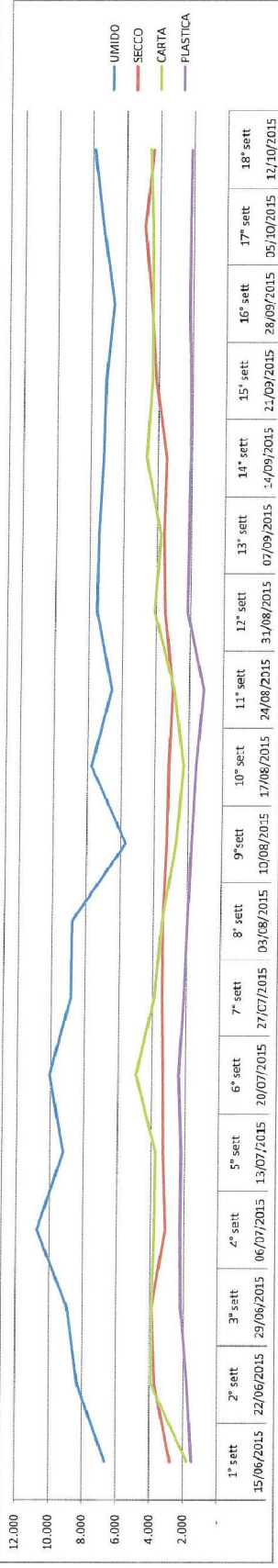
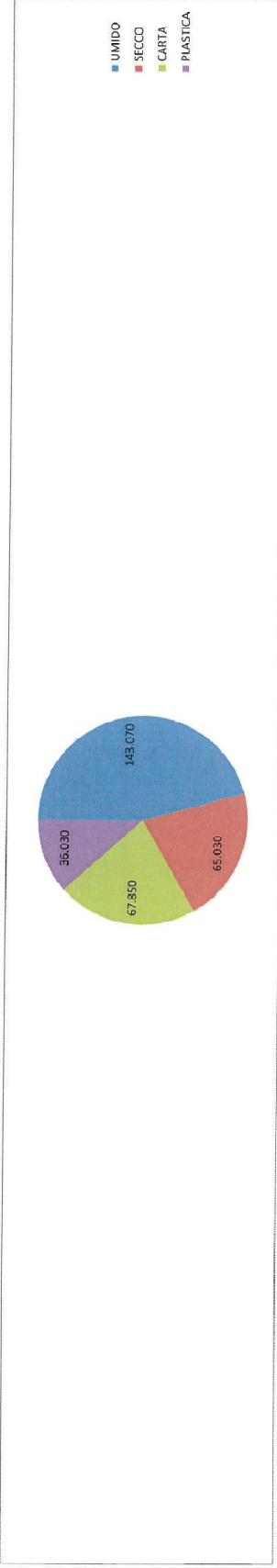
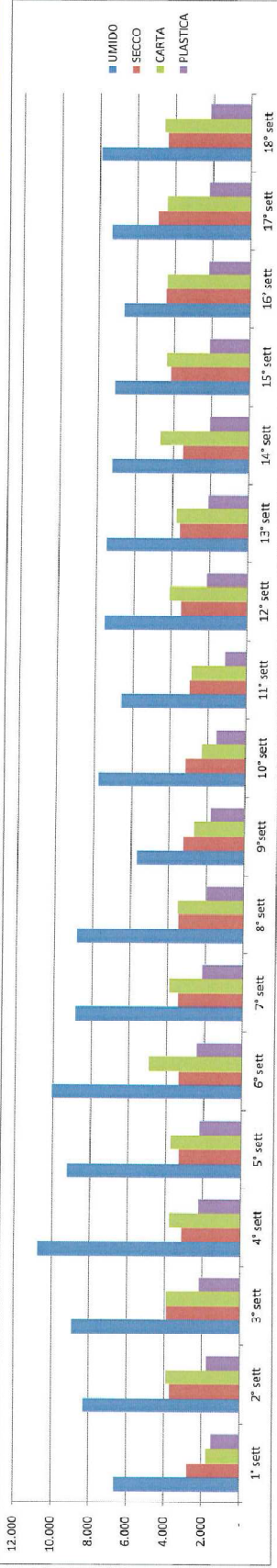
ZONA FANFANI PRATELLO (inizio porta a porta 26 ottobre 2015)

ZONA SAN FEREOLO (inizio porta a porta 23 Novembre)

ZONA ALBAROLA (inizio porta a porta primi mesi 2016)

ZONA SAN BERNARDO (inizio porta a porta subito dopo Zona Albarola)

dal 15/05/2015		22/06/2015	29/06/2015	06/07/2015	13/07/2015	20/07/2015	27/07/2015	03/08/2015	10/08/2015	17/08/2015	24/08/2015	31/08/2015	07/09/2015	14/09/2015	21/09/2015	28/09/2015	05/10/2015	12/10/2015	totale
1° sett	2° sett	3° sett	4° sett	5° sett	6° sett	7° sett	8° sett	9° sett	10° sett	11° sett	12° sett	13° sett	14° sett	15° sett	16° sett	17° sett	18° sett		
UMIDO	6.660	8.310	8.940	10.740	9.220	10.080	8.860	8.820	5.700	7.770	6.610	7.540	7.480	7.240	6.680	7.350	7.920	143.070	
SECCO	2.780	3.720	3.900	3.120	3.300	3.440	3.440	3.450	3.260	3.180	3.000	3.490	3.600	3.500	4.160	4.460	4.900	65.030	
CARTA	1.790	3.930	3.920	3.780	3.740	4.940	3.900	3.500	2.700	2.310	2.900	4.110	3.800	4.700	4.400	4.430	4.600	67.850	
PLASTICA	1.500	1.780	2.180	2.240	2.220	2.470	2.160	1.980	1.800	1.560	1.150	2.160	2.120	2.080	2.200	2.200	2.160	36.030	
TOTALE	12.730	17.740	18.940	19.880	18.480	20.800	18.360	17.760	13.460	14.820	13.660	17.300	17.000	17.520	17.820	18.890	19.080	311.980	
diff	9.950	14.020	15.040	16.760	15.180	17.440	14.920	14.300	10.200	11.640	10.660	13.810	13.400	14.020	13.660	13.280	13.900	14.680	245.950
Indiff	2.780	3.720	3.900	3.120	3.300	3.440	3.440	3.460	3.260	3.180	3.000	3.490	3.600	3.500	4.160	4.460	4.900	65.030	
% di diff.	78,16	79,03	79,41	81,31	82,14	83,95	81,26	80,52	75,78	78,54	78,04	79,83	78,82	80,02	76,66	74,86	74,06	76,94	79,16



zona 1

Laghi e Oltre Adda

ipotesi con i dati riproporzionati sul totale nel caso di mantenimento dei dati di oggi



andamento raccolta porta a porta zona 2 Martinetta San Grato

	21/09/2015	28/09/2015	05/10/2015	12/10/2015
	1° sett	2° sett	3° sett	4° sett
UMIDO	4.580	6.680	6.520	6.840
SECCO	2.460	2.880	3.380	4.760
CARTA	860	3.800	3.460	4.470
PLASTICA	840	2.000	2.140	2.340
TOTALE	8.740	15.360	15.500	18.410
diff.	6.280	12.480	12.120	13.650
indiff	2.460	2.880	3.380	4.760
% di diff.	71,85	81,25	78,19	74,14

