SCHEMA IMPIANTO DI RISCALDAMENTO

LEGENDA

- COLLETTORE COMPLANARE DI DISTRIBUZIONE ENTRO VANO INCASSATO A MURO
- TUBAZIONI SOTTOPAVIMENTO
- T TERMOSTATO
- RADIATORE
- C CALDAIA A CONDENSAZIONE CON PRODUZIONE ACS
- CANNA FUMARIA

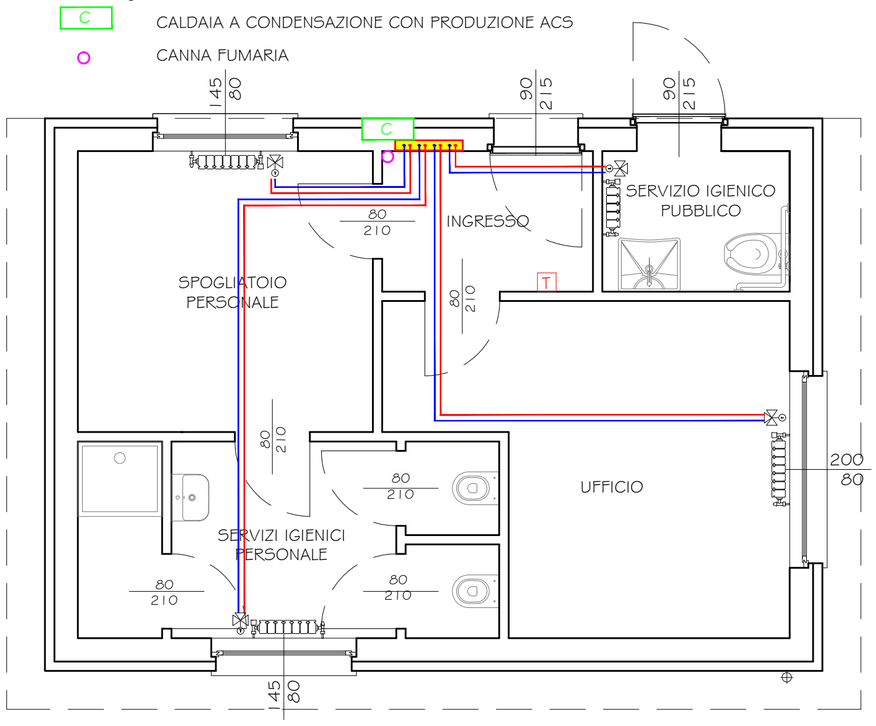

PIANTA

SCHEMA IMPIANTO IDRICO / SANITARIO

LEGENDA

- CANNA VENTILAZIONE SANITARI ø6
- TUBO ASPIRATORE MECCANICO ø10
- ACQUA CALDA
- ACQUA FREDDA
- RETE ACQUE NERE

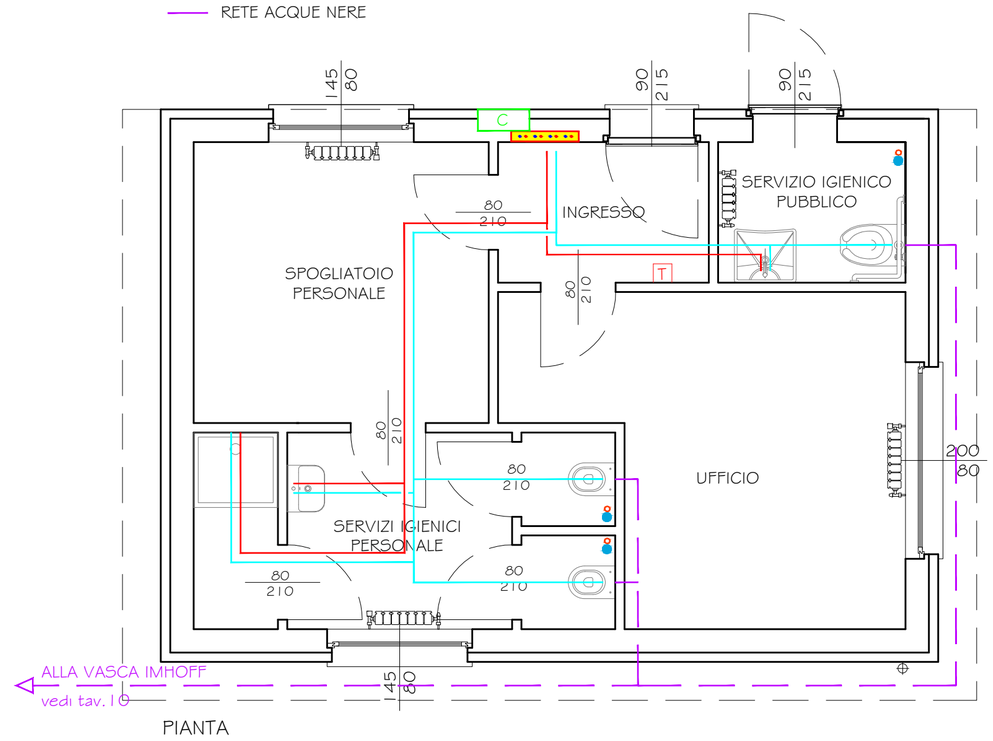

PIANTA

PARTICOLARI COSTRUTTIVI

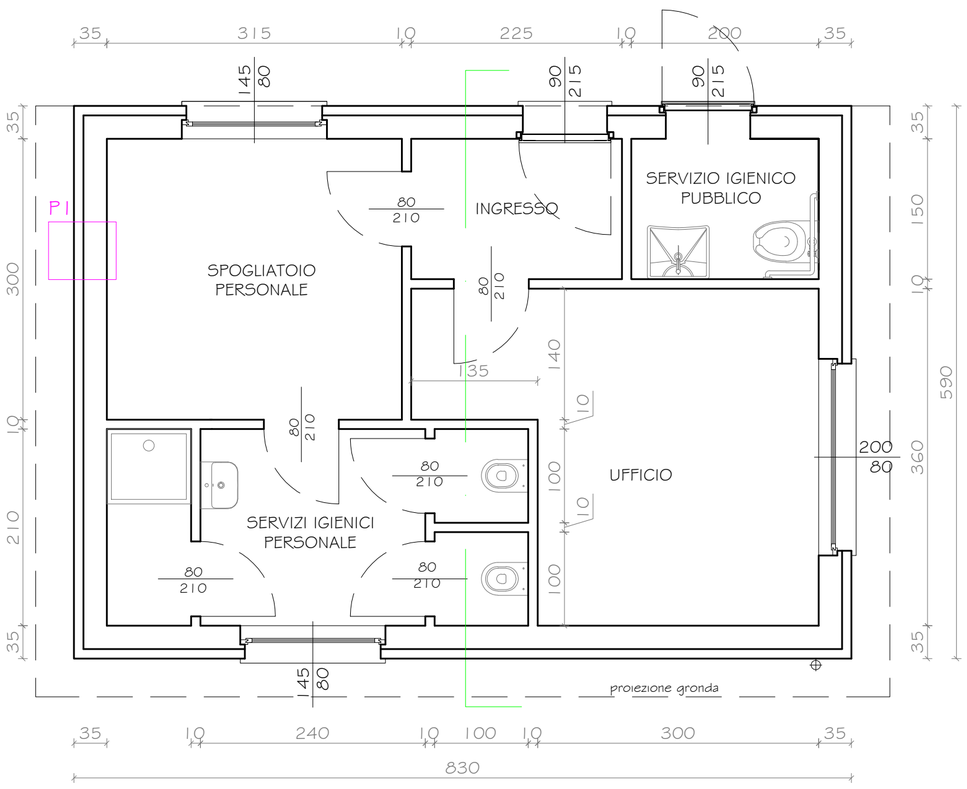

PIANTA

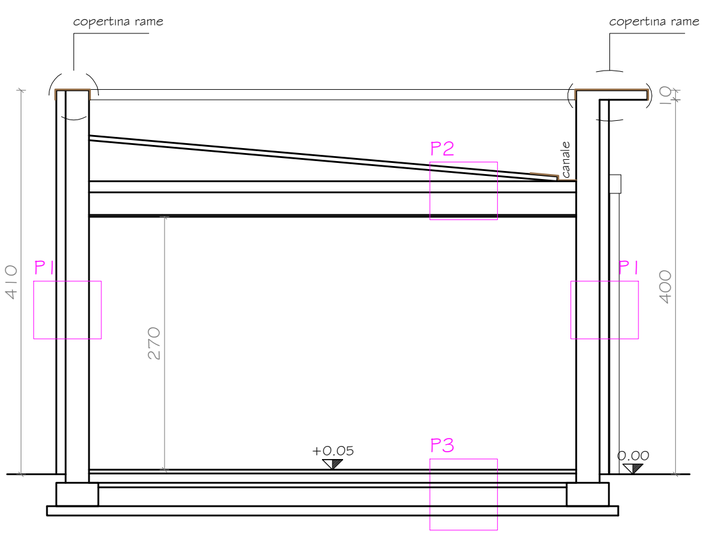

SEZIONE

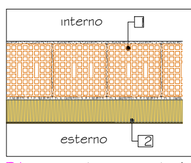

1. muratura in poroton cm.25
2. isolamento a cappotto cm.10

P1 parete perimetrale sp.cm.35

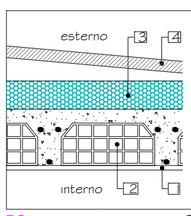

1. intonaco
2. solaio laterocemento cm.24
3. isolamento cm.12
4. copertura autoportante inclinata

P2 copertura sp.cm.35

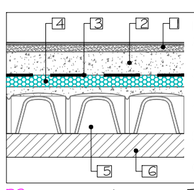

1. pavimento + sottofondo cm.4
2. sottofondo passaggio impianti cm.10
3. barriera al vapore con foglio in polietilene
4. isolamento a pannelli in poliuretano cm.5
5. vespaio in igloo h.cm.20ca + riempimento e rete elettrosaldata
6. magrone cm.10

P3 pavimento sp.cm.50ca

PARTICOLARI COSTRUTTIVI scala 1:20

COMUNE DI LODI

AZIENDA AGRICOLA "FLORALIA" DI OLDANI FABIANO
VIA DELLA MARESCALCA, 20

Realizzazione locali di servizio, nuova serra e strutture per attivita' florovivaistica

Permesso di Costruire in deroga al P.G.T.

architetto IRMA LOSI
Architetti Associati Senzalari Cesare e Losi Irma via del Sandone, 20 - 26900 LODI
tel-fax 0371/423689, e.mail: senzalosi@libero.it

aggiornamento	data disegno		tavola
	02.08.2021	NUOVI LOCALI DI SERVIZIO particolari costruttivi impianto riscaldamento-idrico/sanitario	12
	scala 1:50		
	tutti i diritti d'autore riservati		